



## INDICATEURS D'ACTIVITÉ TRIMESTRIELS AU 30 SEPTEMBRE 2016

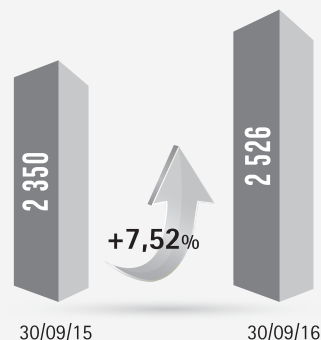
(En milliers de dinars)	3 <sup>ème</sup> trimestre 2015	3 <sup>ème</sup> trimestre 2016	Au 30/09/2015	Au 30/09/2016	Au 31/12/2015	Variation annuelle en%	Variation annuelle Volume
<b>1. Produits d'exploitation bancaire</b>	<b>57 581</b>	<b>63 524</b>	<b>171 711</b>	<b>186 863</b>	<b>234 504</b>	<b>8,82%</b>	<b>15 152</b>
Intérêts	40 903	42 491	120 407	122 341	161 020	1,61%	1 934
Commissions en produits	10 545	11 757	32 312	35 505	43 731	9,88%	3 193
Revenus du Portefeuille-titres commercial et d'investissement	6 133	9 276	18 992	29 017	29 753	52,79%	10 025
<b>2. Charges d'exploitation bancaire</b>	<b>17 766</b>	<b>21 990</b>	<b>54 192</b>	<b>61 707</b>	<b>74 111</b>	<b>13,87%</b>	<b>7 515</b>
Intérêts encourus et charges assimilées	17 040	20 682	51 716	58 359	69 687	12,85%	6 643
Commissions encourues	726	1 308	2 476	3 348	4 424	35,22%	872
<b>3. Produit Net Bancaire</b>	<b>39 815</b>	<b>41 534</b>	<b>117 519</b>	<b>125 156</b>	<b>160 393</b>	<b>6,50%</b>	<b>7 637</b>
<b>4. Autres produits d'exploitation</b>	<b>603</b>	<b>632</b>	<b>1 837</b>	<b>2 137</b>	<b>2 813</b>	<b>16,33%</b>	<b>300</b>
<b>5. Charges opératoires, dont :</b>	<b>27 027</b>	<b>30 194</b>	<b>80 943</b>	<b>87 003</b>	<b>109 667</b>	<b>7,49%</b>	<b>6 060</b>
Frais de personnel	18 419	20 781	54 472	58 844	73 347	8,03%	4 372
Charges générales d'exploitation	6 734	7 413	20 685	22 158	28 481	7,12%	1 473
<b>6. Structure du portefeuille</b>			<b>296 261</b>	<b>409 792</b>	<b>312 945</b>	<b>38,32%</b>	<b>113 531</b>
Portefeuille Titres commercial			794	794	794	0,00%	0
Portefeuille Titres d'investissement			295 467	408 998	312 151	38,42%	113 531
<b>7. Encours des crédits à la clientèle</b>			<b>2 349 632</b>	<b>2 526 320</b>	<b>2 381 519</b>	<b>7,52%</b>	<b>176 688</b>
<b>8. Encours de dépôts, dont :</b>			<b>2 053 367</b>	<b>2 253 729</b>	<b>1 958 169</b>	<b>9,76%</b>	<b>200 362</b>
Dépôts à vue			1 046 822	1 231 268	1 075 620	17,62%	184 446
Dépôts d'épargne			574 974	600 909	572 223	4,51%	25 935
<b>9. Emprunts et ressources spéciales</b>			<b>196 789</b>	<b>263 790</b>	<b>274 541</b>	<b>34,05%</b>	<b>67 001</b>
<b>10. Capitaux propres</b>			<b>277 269</b>	<b>292 248</b>	<b>290 119</b>	<b>5,40%</b>	<b>14 979</b>

### FAITS SAILLANTS DU 3<sup>ème</sup> TRIMESTRE 2016

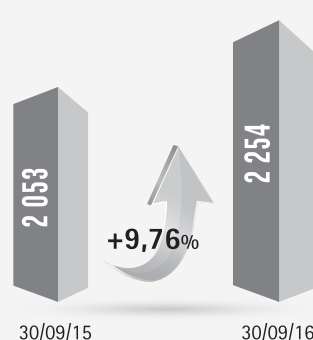
- **L'encours des crédits à la clientèle** (net de provisions et d'agios réservés) a enregistré une évolution de 176,7 MTND pour atteindre 2 526 MTND, réalisant ainsi une progression de 7,52% par rapport au 30/09/2015.
- **Les dépôts de la clientèle** affichent une progression de 9,76% par rapport au 30/09/2015, avec un encours de 2 254 MTND.
- **Les produits d'exploitation bancaire** ont augmenté de 15 MTND, soit +8,82% par rapport au 30/09/2015.
- **Les charges d'exploitation bancaire** ont atteint 61,7 MTND, soit une progression de 13,87% comparativement à la même période 2015.
- **Le produit net bancaire** au terme du troisième trimestre 2016 est de 125 MTND en progression de 6,5% par rapport à fin Septembre 2015 avec notamment une progression de 7,78% des commissions nettes.
- **Les charges opératoires** ont augmenté de 7,49% par rapport à la même période de l'exercice 2015 avec un accroissement des frais de personnel (8,03%), et des charges générales d'exploitation (7,12%).
- **Les capitaux propres** au 30/09/2016 sont présentés après distribution des dividendes de l'exercice 2015.

### PRINCIPAUX INDICATEURS FINANCIERS (En millions de dinars)

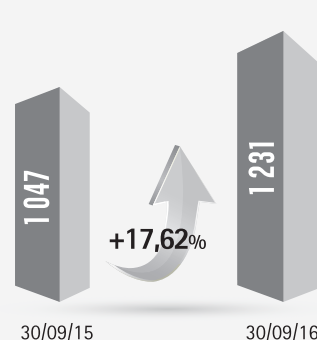
#### CRÉDITS À LA CLIENTÈLE



#### DÉPÔTS DE LA CLIENTÈLE



#### DÉPÔTS À VUE



#### PRODUIT NET BANCAIRE

