



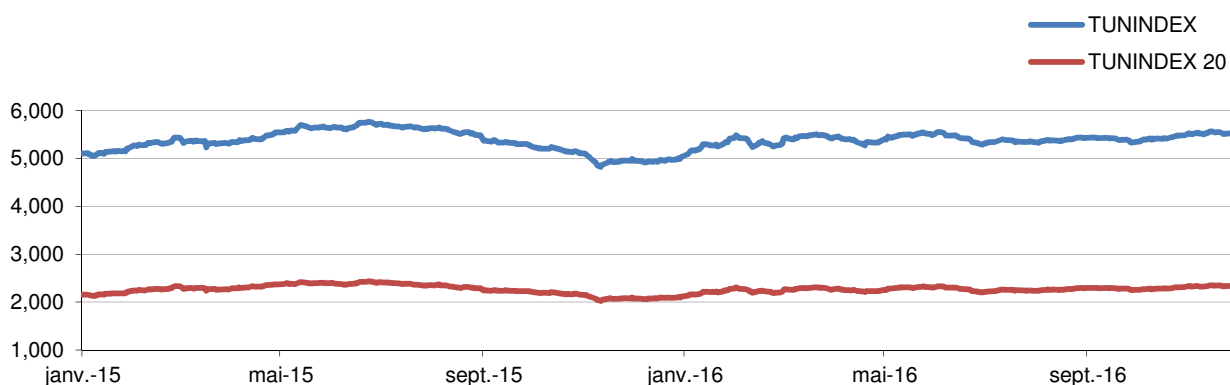
# LETTRE BOURSIERE Novembre 2016

## Les indicateurs du marché

### Indices :

	Au 31/12/2015	Au 30/11/2016	Variation annuelle	Variation du mois
TUNINDEX	5042.16	5521.14	9.50%	0.58%
TUNINDEX 20	2113.71	2333.12	10.38%	0.73%

### Evolution de TUNINDEX et TUNINDEX 20 :



### Indices sectoriels :

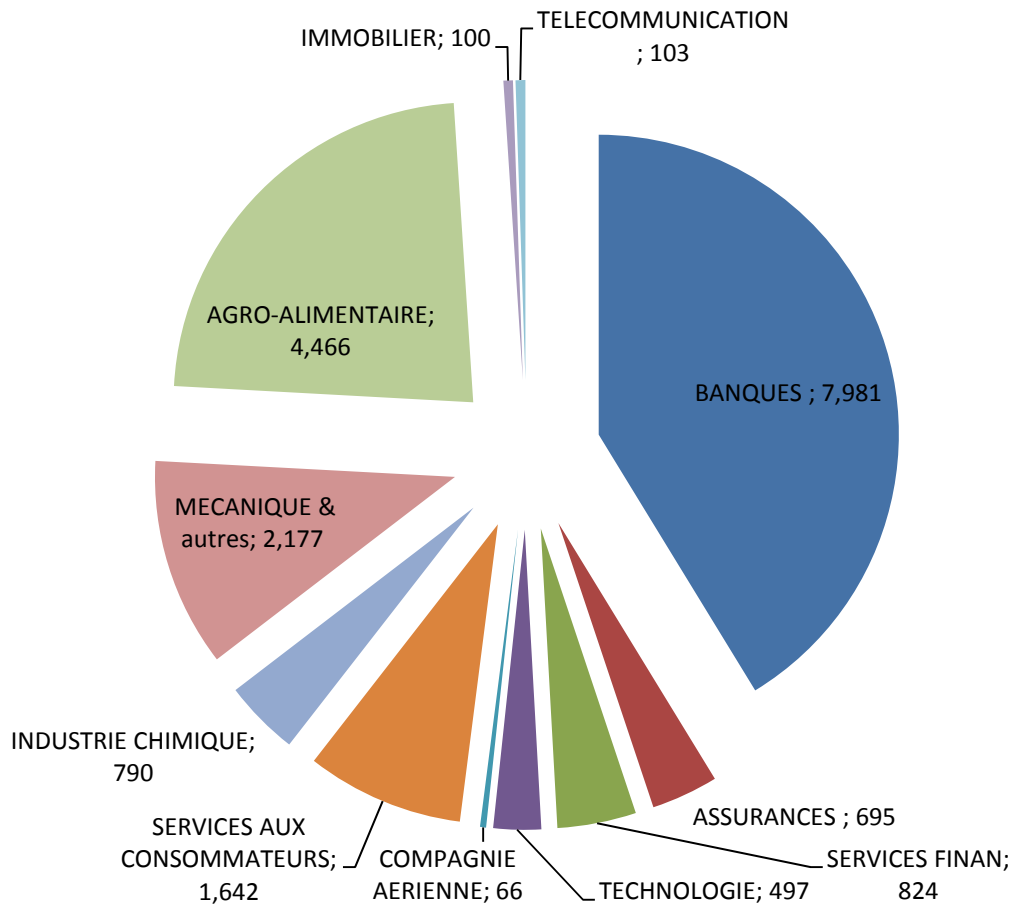
Secteur	30/11/2016	31/10/2016	Var	31/12/2015	Var annuelle
<i>Stés Financières</i>	3843.07	3867.36	-0.63%	3523.79	9.06%
<i>Banques</i>	3521.34	3545.8	-0.69%	3158.49	11.49%
<i>Assurances</i>	8979.55	9153.15	-1.90%	9789.53	-8.27%
<i>Services Financiers</i>	5505.08	5457.95	0.86%	5615.89	-1.97%
<i>Sces aux Consommateurs</i>	3198.74	3192.62	0.19%	3285.71	-2.65%
<i>Distribution</i>	5034.18	5024.54	0.19%	5123.8	-1.75%
<i>Biens de Consommat°</i>	4979.91	4813.81	3.45%	4431.6	12.37%
<i>Auto. et Equip.</i>	1644.72	1484.22	10.81%	1536.44	7.05%
<i>Agro Alimentaire</i>	5778.33	5612.35	2.96%	5380.23	7.40%
<i>Produits Ménagers et de soin personnel</i>	2255.55	2159.36	4.45%	1565.21	44.11%
<i>Industries</i>	1301.2	1340.34	-2.92%	1084.4	19.99%
<i>Batiment et matériaux de construction</i>	817.28	850.28	-3.88%	680.89	20.03%
<i>Matériaux de base</i>	1871.95	1754.81	6.68%	1750.63	6.93%



**Capitalisation Boursière du marché :**

En MD	déc-15	Nov-16	Var
Capitalisation Boursière	17,830	19,341	+8.48%

**Capitalisation Boursière (MD) au 30/11/2016 / Secteur :**



**Volume mensuel du marché :**

En mD

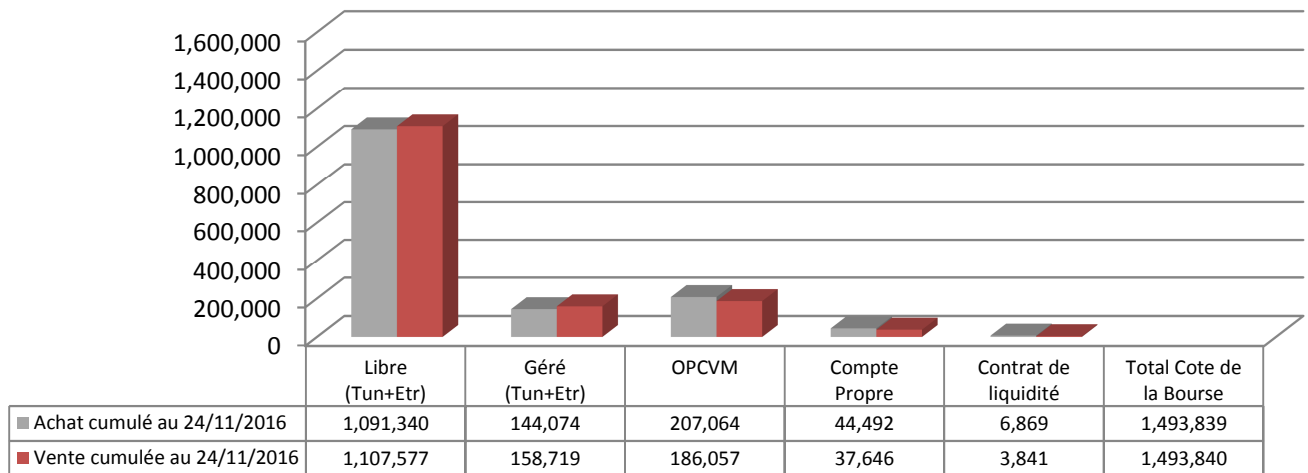
Volume Novembre 2016	Volume Novembre 2015	Variation
283,016	438,377	-35.44%



**Volume annuel du marché :**

Répartition du Volume (mD)	Volume cumulé au 30/11/2016	Volume cumulé au 30/11/2015	Variation
Cote de la Bourse	1,511,488	1,976,716	-23.54%
Hors cote	63,478	92,809	-31.60%
Enregistrements	764,418	1,428,313	-46.48%
Déclarations	14,068	882	-
<b>Total Marché</b>	<b>2,353,453</b>	<b>3,498,720</b>	<b>-32.73%</b>

**Volume annuel de la cote par catégorie d'avoir :**



\*Répartition du volume de la cote au 24/11/2016 en l'absence des chiffres au 30/11/2016.

**Participation étrangère :**

	Octobre-16	Décembre-15	Var
<b>Participation étrangère*</b>	24.69%	25.58%	-3.48%

\* Part des étrangers dans la capitalisation boursière

**Les ratios au 30/11/2016 :**

Liquidité 1	Satisfaction 2	Tendance 3	Couverture 4
34%	47%	74%	135%

1 Liquidité= Titres Traités / titres offerts

2 Satisfaction = Titres Traités / Titres Demandés

3 Tendance= Titres Demandés/ Titres Offerts

4 Couverture= Titres Offerts / Titres Demandés



## Les événements remarquables du mois :

- 1. TELNET HOLDING :** En marge de la conférence internationale pour l'investissement qui s'est déroulée le 29 et 30 novembre 2016 à Tunis, Monsieur Marc VALES, Head of Future Programmes de AIRBUS SAFRAN LAUNCHERS et Monsieur Mohamed FRIKHA, Directeur Général de TELNET HOLDING ont signé au palais présidentiel de Carthage un Mémoire d'Entente. Cet accord formalise le partenariat entre Airbus Safran Launchers, leader de l'industrie spatiale européenne et TELNET Holding spécialisée dans le conseil dans l'innovation et les hautes technologies, pour développer une filière spatiale autour des microsatellites en Tunisie. Le projet consiste à accompagner le développement d'une filière spatiale, à travers la conception et la réalisation d'une capacité d'assemblage, d'intégration et de test de microsatellites (AITC : Assembly, Integration and Test Center), dans le cadre d'un partenariat entre Airbus Safran Launchers, Telnet Holding, le tissu industriel et les universitaires tunisiens.
- 2. SANIMED :** L'introduction de la société SANIMED au Marché alternatif de la cote de la Bourse s'effectuera par la mise sur le marché, dans le cadre d'une augmentation de capital par voie de souscription publique de 3 760 000 actions nouvelles d'une valeur nominale de 1 DT chacune, représentant 30,32% du capital après augmentation.  
L'émission se fera de la manière suivante :
  - Une Offre à Prix Ferme (OPF) de 376 000 actions nouvelles, représentant 10% de l'offre globale, 16,67% de l'offre au public et 3,03% du capital social de la société après augmentation ;
  - Un Placement Global de 1 880 000 actions nouvelles, représentant 50% de l'offre globale, 83,33% de l'offre au public et 15,16% du capital social de la société après augmentation, auprès d'investisseurs institutionnels ou autres qu'institutionnels tunisiens et/ou étrangers ;
  - Un Placement Privé de 1 504 000 actions représentant 40% de l'émission globale et 12,13% du capital social de la société après augmentation.L'Offre à Prix Ferme sera ouverte au public du 05/12/2016 au 16/12/2016 inclus. Le prix d'émission des actions nouvelles est de 4,560 DT, soit 1 DT de nominal et 3,560 DT de prime d'émission à libérer en totalité à la souscription.
- 3. SIMPAR :** Le Groupe des Assurances de Tunisie (GAT), qui détenait 54 931 Actions et droits de vote, soit 4,994% du capital de la SIMPAR, a déclaré avoir franchi à la hausse le seuil de 5% du capital après l'acquisition de 100 Actions et droits de vote.
- 4. OFFICE PLAST :** La société OFFICE PLAST « SA » porte à la connaissance de ses actionnaires et du public que suite à la réunion du conseil d'administration du vendredi 18 novembre 2016, il a été décidé ce qui suit :
  - La convocation d'une assemblée générale extraordinaire en date du 10 Décembre 2016,
  - L'attribution d'actions gratuites à raison d'une action gratuite pour quatre actions anciennes,
  - L'augmentation de capital réservée en numéraire.
  - Création de deux filiales commerciales : Une en Tunisie et une à la Côte d'Ivoire.
  - La signature d'un contrat avec une enseigne commerciale internationale.
- 5. BEST LEASE :** M.HIDOUSSE AISSA, qui détenait 1 460 617 Actions et droits de vote, soit 4,87% du capital de Best Lease, a déclaré avoir franchi à la hausse, en date du 11 novembre 2016, le seuil de 5% du capital après l'acquisition de 62 350 Actions et droits de vote représentant 0,21%.
- 6. SOPAT :** Les états financiers au 30 juin 2016 de la SOPAT font état d'une légère baisse du chiffre d'affaires au premier semestre de 2% à 32,8 MD. Parallèlement, les charges financières sont passées de 34,1 MD au premier semestre 2015 à 33,6 MD à la même date cette année.  
La société a ainsi dégagé un résultat d'exploitation déficitaire de -0,811 MD contre -0,658 un an plus tôt. La SOPAT a terminé le premier semestre avec un résultat net de -1,7 MD contre -1,3 MD au 30 juin 2015.



7. **MIP** : En réponse à l'opération d'offre publique d'achat obligatoire - OPA - sur les actions de la société « MIP », visant l'acquisition par la Société Lawhat Tunisie de 1 479 970 actions MIP représentant 33,64% du capital de la société, au prix de 1,250 dinars, 814 896 titres ont été offertes représentant uniquement 18,52% du capital.
8. **ADWYA** : Augmentation du capital social par incorporation de réserves d'un montant de 2.145.000 dinars, provenant de la réserve spéciale de réinvestissement prélevée sur le bénéfice de l'exercice 2015. Cette augmentation donnera lieu à l'émission de 2.145.000 actions nouvelles de nominal 1 Dinar chacune, qui seront attribuées gratuitement aux anciens actionnaires et aux cessionnaires de droits d'attribution en bourse à raison d'une nouvelle (01) action gratuite pour (08) huit actions anciennes. Ces actions porteront jouissance à partir du 1er Janvier 2016. Le capital social de ADWYA passera ainsi de 17.160.000 dinars à 19.305.000 dinars.

## Analyse de la côte

Au vu de l'importance économique que revêt la Conférence Internationale pour l'Investissement « TUNISIA 2020 » et les débats houleux à propos du projet de la loi de finances pour l'année 2017, et plus particulièrement des incidences de ces deux événements, la place de Tunis n'a pas su réagir et s'est contentée d'un léger mouvement haussier.

Retrouvant la barre symbolique des 5 500 points après un léger rebond mensuel de 0.58 %, le TUNINDEX a pu revenir au niveau de 9.5 % depuis le début de l'année.

Le volume d'échange mensuel s'est élevé à 283 MD dans une balance de variations mensuelles mitigée affichant 43 valeurs à la hausse et 32 en baisse.

Sur le terrain des valeurs, la plus importante hausse du

mois était du côté de TELNET HOLDING qui s'est hissée de 20.8% à 3.6 DT en réaction à la signature d'un accord de partenariat avec le leader de l'industrie spatiale européenne Airbus Safran Launchers.

Du même côté, LANDOR et STIP ont progressé respectivement de (+19.7 % à 9.34 DT) et (+19.2% à 2.170 DT).

Côté baisses, SITS a essuyé la plus forte baisse du mois en cédant 17.1% de ses marques à 2.140 DT. La société MPBS a abandonné 13.6 % pour clôturer le mois au niveau de 3.3 DT.

De son côté, Carthage Cement, sous le coup des opérations de prises de bénéfices, s'est repliée de 8.5 % à 2.380 DT après avoir atteint 2.810 DT, soit son plus haut depuis plus que deux ans.

### **Les valeurs les plus actives du mois :**

- SFBT avec un échange de 50.19 MD
- CC avec un échange de 27.55 MD
- PLAST avec un échange de 11.69 MD
- ECYCLE avec un échange de 8.62 MD
- SAH avec un échange de 8.4 MD

### **Les plus importantes hausses du mois :**

- TELNET : +20.8 %
- LANDOR : +19.7 %
- STIP : +19.2%
- AL : +17.8 %
- SOMOCER : +12.9%

### **Les plus importantes baisses du mois :**

- SITS : -17.1%
- MPBS : -13.6%
- HEXABYTE : -10%
- UBCI : -8.7%
- CC : -8.5%

### Contacts :

Mr. SANDLI Aness

Mr. CHAABANE Bessem

Poste 3552

Poste 3393