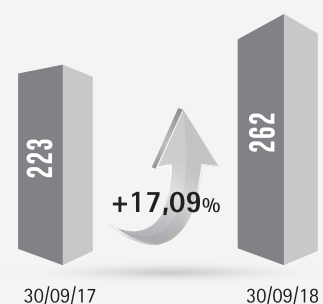


## INDICATEURS D'ACTIVITE TRIMESTRIELS AU 30 SEPTEMBRE 2018

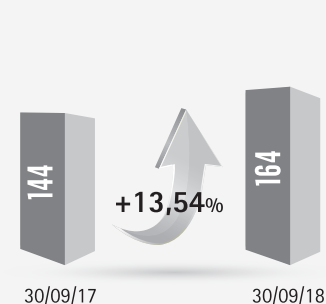
(En milliers de dinars)	3 <sup>ème</sup> trimestre 2017	3 <sup>ème</sup> trimestre 2018	Au 30/09/2017	Au 31/12/2017	Au 30/09/2018	Variation en%	Variation Volume
<b>1. Produits d'exploitation bancaire</b>	<b>76 128</b>	<b>92 804</b>	<b>223 532</b>	<b>297 964</b>	<b>261 735</b>	<b>17,09%</b>	<b>38 203</b>
Intérêts	49 613	64 024	137 994	188 166	173 918	26,03%	35 924
Commissions en produits	12 083	13 260	38 095	51 380	40 221	5,58%	2 126
Revenus du Portefeuille-titres commercial et d'investissement	14 432	15 520	47 443	58 418	47 596	0,32%	153
<b>2. Charges d'exploitation bancaire</b>	<b>31 431</b>	<b>35 123</b>	<b>79 194</b>	<b>97 628</b>	<b>97 858</b>	<b>23,57%</b>	<b>18 664</b>
Intérêts encourus et charges assimilées	30 373	33 325	74 105	92 772	89 681	21,02%	15 576
Commissions encourues	1 058	1 798	5 089	4 856	8 177	60,68%	3 088
<b>3. Produit Net Bancaire</b>	<b>44 697</b>	<b>57 681</b>	<b>144 338</b>	<b>200 336</b>	<b>163 877</b>	<b>13,54%</b>	<b>19 539</b>
<b>4. Autres produits d'exploitation</b>	<b>685</b>	<b>790</b>	<b>2 188</b>	<b>3 349</b>	<b>2 065</b>	<b>-5,62%</b>	<b>-123</b>
<b>5. Charges opératoires, dont :</b>	<b>34 858</b>	<b>35 230</b>	<b>97 242</b>	<b>125 698</b>	<b>105 912</b>	<b>8,92%</b>	<b>8 670</b>
Frais de personnel	20 666	23 862	63 419	84 494	70 181	10,66%	6 762
Charges générales d'exploitation	12 316	9 458	28 024	32 970	29 609	5,66%	1 585
<b>6. Structure du portefeuille</b>			<b>525 500</b>	<b>503 256</b>	<b>474 695</b>	<b>-9,67%</b>	<b>-50 805</b>
Portefeuille Titres commercial			31 668	794	2 755	-91,30%	-28 913
Portefeuille Titres d'investissement			493 832	502 462	471 940	-4,43%	-21 892
<b>7. Encours des crédits à la clientèle</b>			<b>2 720 456</b>	<b>2 753 222</b>	<b>2 772 497</b>	<b>1,91%</b>	<b>52 041</b>
<b>8. Encours de dépôts, dont :</b>			<b>2 427 192</b>	<b>2 449 052</b>	<b>2 572 661</b>	<b>5,99%</b>	<b>145 469</b>
Dépôts à vue			1 441 031	1 470 746	1 491 469	3,50%	50 438
Dépôts d'épargne			634 757	640 484	696 971	9,80%	62 214
<b>9. Emprunts et ressources spéciales</b>			<b>337 290</b>	<b>309 500</b>	<b>371 314</b>	<b>10,09%</b>	<b>34 024</b>
<b>10. Capitaux propres</b>			<b>318 199</b>	<b>326 223</b>	<b>337 692</b>	<b>6,13%</b>	<b>19 493</b>

### PRINCIPAUX INDICATEURS FINANCIERS (En millions de dinars)

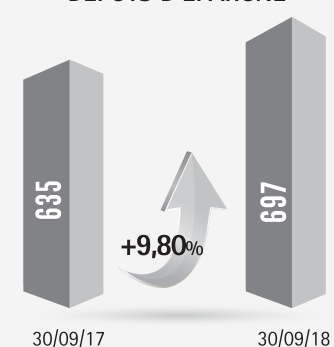
#### PRODUITS D'EXPLOITATION



#### PRODUIT NET BANCAIRE



#### DÉPÔTS D'ÉPARGNE



### FAITS SAILLANTS DU 3<sup>ème</sup> TRIMESTRE 2018

- **L'encours des crédits à la clientèle** (net de provisions et d'agios réservés) a enregistré une augmentation de 52 MTND pour atteindre 2 772 MTND, réalisant ainsi une variation positive de 2% par rapport au 30/09/2017.
- **Les dépôts de la clientèle** affichent une progression de 6% par rapport au 30/09/2017, avec un encours de 2 573 MTND.
- **Les produits d'exploitation** ont atteint 262 MTND, soit +17,09% d'évolution par rapport au 30/09/2017.
- **Les charges d'exploitation** ont atteint 98 MTND, soit une progression de 23,57% comparativement à la même période 2017.
- **Le produit net bancaire** au terme du troisième trimestre 2018 est de 164 MTND en progression de 13,54% par rapport à fin Septembre 2017.
- **Les charges opératoires** ont augmenté de 8,92% par rapport à la même période de l'exercice 2017 avec un accroissement des frais de personnel de 10,66%, des charges d'exploitation 5,66% dont une augmentation de 11,75% due au règlement des cotisations au Fonds de Garantie des Dépôts bancaires au titre du premier, second et troisième trimestre 2018.