

# UNION BANCAIRE POUR LE COMMERCE ET L'INDUSTRIE

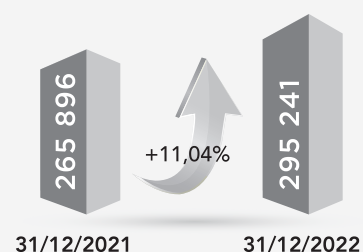
## INDICATEURS D'ACTIVITE TRIMESTRIELS AU 31/12/2022

KTND	4 <sup>ème</sup> trimestre 2022	4 <sup>ème</sup> trimestre 2021	Au 31/12/2022	Au 31/12/2021 retraité	Variation en %	Variation Volume
1- Produits d'exploitation bancaire	113 661	95 168	409 288	360 143	13,65%	49 145
Intérêts	74 251	59 892	271 826	239 959	13,28%	31 867
Commissions en produits	17 517	17 200	66 476	63 446	4,78%	3 030
Revenus du Portefeuille-titres commercial et d'investissement	21 893	18 076	70 986	56 738	25,11%	14 248
2- Charges d'exploitation bancaire	33 231	25 093	114 047	94 247	21,01%	19 800
Intérêts encourus et charges assimilées	29 957	22 201	106 269	87 203	21,86%	19 066
Commissions encourues	3 274	2 892	7 778	7 044	10,42%	734
3- Produit Net Bancaire	80 430	70 075	295 241	265 896	11,04%	29 345
4- Autres produits d'exploitation	650	762	877	987	-11,14%	-110
5-Charges opératoires, dont :	55 492	67 363	195 990	201 947	-2,95%	-5 957
Frais de personnel	34 753	49 358	119 262	133 803	-10,87%	-14 541
Charges générales d'exploitation	18 282	15 825	67 956	60 482	12,36%	7 474
6- Structure du portefeuille			507 833	521 365	-2,60%	-13 532
Portefeuille titres commercial			12 176	404	2913,86%	11 772
Portefeuille Titres d'investissement			495 657	520 961	-4,86%	-25 304
7-Encours des crédits à la clientèle			2 891 050	2 542 620	13,70%	348 430
8- Encours de dépôts, dont :			3 177 516	3 084 803	3,01%	92 713
Dépôts à vue			1 800 688	1 789 490	0,63%	11 198
Dépôts d'épargne			868 907	822 335	5,66%	46 572
9- Emprunts et ressources spéciales			96 454	93 353	3,32%	3 101
10- Capitaux propres (1)			432 198	409 591	5,52%	22 607


(1) COMPTE NON TENU DES RÉSULTATS DES PÉRIODES

## PRINCIPAUX INDICATEURS FINANCIERS (En milliers de dinars)

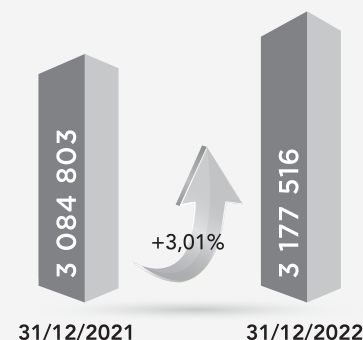
### PRODUIT NET BANCAIRE



### ENCOURS DES CRÉDITS À LA CLIENTÈLE



### ENCOURS DE DÉPÔTS



## FAITS SAILLANTS DU 4<sup>ÈME</sup> TRIMESTRE 2022

- L'encours des crédits à la clientèle (net de provisions et d'agios réservés) a enregistré une augmentation de 348.430 MTND pour atteindre 2 891.050 MTND, réalisant ainsi une variation positive de +13.70% par rapport au 31/12/2021.
- Les dépôts de la clientèle affichent une augmentation de 3,01% par rapport au 31/12/2021, avec un encours de 3 177,516 MTND.
- Les produits d'exploitation ont atteint 409,288 MTND, soit 13,65% d'évolution positive par rapport au 31/12/2021.
- Les charges d'exploitation ont atteint 114,047 MTND, soit une augmentation de 21.01% comparativement à la même période 2021.
- Le produit net bancaire au terme du 4<sup>ème</sup> trimestre 2022 est de 295,241 MTND en augmentation de 11,04% par rapport à fin Décembre 2021.
- Les charges opératoires affichent une diminution de 2,95% par rapport à la même période de l'exercice 2021 engendrée par la baisse des frais de personnel de 10.87%. Cette diminution est expliquée par :
  - L'impact de l'investissement dans le nouveau système d'information sur la masse salariale,
  - La souscription en 2021 d'un contrat IDR tel que prévu par la convention collective sectorielle des banques.