

# UNION BANCAIRE POUR LE COMMERCE ET L'INDUSTRIE

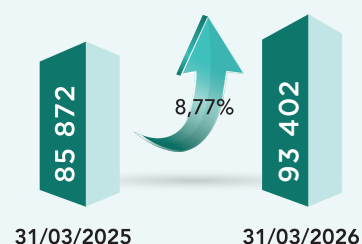
## INDICATEURS D'ACTIVITE TRIMESTRIELS AU 31/03/2026

KTND	Du 01/01/2026 au 31/03/2026	Du 01/01/2025 au 31/03/2025	Décembre 2025	Variation en %	Variation en Volume
1- Produits d'exploitation bancaire	146 650	134 922	570 591	8,69%	11 728
Intérêts	96 449	95 324	391 450	1,18%	1 125
Commissions en produits	18 432	17 099	76 381	7,79%	1 333
Revenus du Portefeuille-titres commercial et d'investissement	31 770	22 499	102 760	41,20%	9 271
2- Charges d'exploitation bancaire	53 248	49 050	219 564	8,56%	4 198
Intérêts encourus et charges assimilées	50 387	46 648	207 255	8,02%	3 739
Commissions encourues	2 861	2 402	12 309	19,13%	459
3- Produit Net Bancaire	93 402	85 872	351 027	8,77%	7 530
4- Autres produits d'exploitation	143	95	129	50,77%	48
5-Charges opératoires, dont :	63 465	54 443	239 877	16,57%	9 022
Frais de personnel	41 160	35 026	148 288	17,51%	6 134
Charges générales d'exploitation	16 838	17 238	68 507	-2,32%	-400
6- Structure du portefeuille	1 049 752	913 869	988 478	14,87%	135 883
Portefeuille titres commercial	518 528	268 019	428 569	93,47%	250 509
Portefeuille Titres d'investissement	531 225	645 850	559 909	-17,75%	-114 625
7-Encours des crédits à la clientèle	3 811 091	3 603 223	3 514 826	5,77%	207 868
8- Encours de dépôts, dont :	4 167 132	3 791 107	3 910 652	9,92%	376 025
Dépôts à vue	2 209 351	2 048 392	2 136 784	7,86%	160 959
Dépôts d'épargne	1 145 436	1 048 603	1 114 164	9,23%	96 833
9- Emprunts et ressources spéciales	165 085	49 518	158 055	233,38%	115 567
10- Capitaux propres (1)	602 629	588 994	523 429	2,32%	13 635

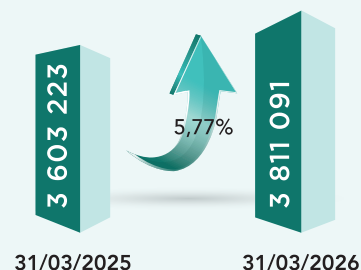
(1) COMPTE NON TENU DES RÉSULTATS DES PÉRIODES

## PRINCIPAUX INDICATEURS FINANCIERS (En milliers de dinars)

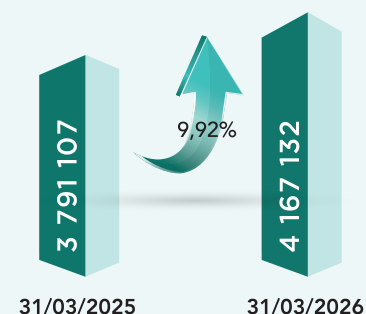
### PRODUIT NET BANCAIRE



### ENCOURS DES CRÉDITS À LA CLIENTÈLE



### ENCOURS DE DÉPÔTS



## FAITS SAILLANTS DU 1<sup>ER</sup> TRIMESTRE 2026

- Les encours nets de crédits à la clientèle ont enregistré une augmentation de 207,868 MD pour atteindre 3 811,091 MD, réalisant ainsi une croissance de 5,77% par rapport au 31/03/2025.
- Les dépôts de la clientèle ont atteint un encours de 4 167,132 MD au 31/03/2026, contre un encours de 3 791,107 MD au 31/03/2025 marquant une évolution positive de 9,92% avec notamment une progression de 7,86% des dépôts à vue et 9,23% des dépôts d'épargne.
- Les emprunts et ressources spéciales ont atteint un encours de 165,085 MD au 31/03/2026, contre un encours de 49,518 MD au 31/03/2025 marquant une évolution positive de 233,38 % due à l'émission de deux emprunts subordonnés totalisant 120 MD ;
- Le produit net bancaire au terme du 1er trimestre 2026 s'est établi à 93,402 MD en augmentation de 8,77% par rapport à fin Mars 2025.
- Les produits d'exploitation ont atteint 146,650 MD, soit 8,69% d'évolution positive par rapport au 31/03/2025.
- Les charges d'exploitation ont atteint 53,248 MD, soit une augmentation de 8,56 % comparativement à la même période 2025.
- Les charges opératoires affichent une augmentation de 16,57% par rapport à la même période de l'exercice 2025 avec une progression des frais de personnel de 17,51% et une baisse des charges générales d'exploitation de 2.32%