



INDICATEURS D'ACTIVITÉ TRIMESTRIELS AU 31 MARS 2018

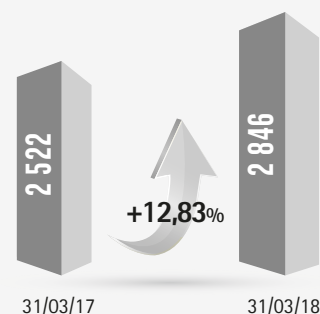
(En milliers de dinars)	Au 31/03/2017	Au 31/12/2017	Au 31/03/2018	Variation en%	Variation Volume
1. Produits d'exploitation bancaire	66 038	297 964	82 595	25,07%	16 557
Intérêts	42 279	188 166	52 968	25,28%	10 689
Commissions en produits	11 982	51 380	13 279	10,82%	1 297
Revenus du Portefeuille-titres commercial et d'investissement	11 777	58 418	16 348	38,81%	4 571
2. Charges d'exploitation bancaire	22 146	97 628	28 926	30,62%	6 780
Intérêts encourus et charges assimilées	21 011	92 772	27 419	30,50%	6 408
Commissions encourues	1 135	4 856	1 507	32,78%	372
3. Produit Net Bancaire	43 892	200 336	53 669	22,28%	9 777
4. Autres produits d'exploitation	775	3 349	720	-7,10%	-55
5. Charges opératoires, dont :	30 135	125 698	35 148	16,64%	5 013
Frais de personnel	20 341	84 494	22 854	12,35%	2 513
Charges générales d'exploitation	7 876	32 970	10 348	31,39%	2 472
6. Structure du portefeuille	453 120	503 256	491 757	8,53%	38 637
Portefeuille Titres commercial	31 056	794	2 694	-91,33%	-28 362
Portefeuille Titres d'investissement	422 064	502 462	489 063	15,87%	66 999
7. Encours des crédits à la clientèle	2 522 281	2 753 222	2 845 818	12,83%	323 537
8. Encours de dépôts, dont :	2 168 855	2 449 052	2 409 458	11,09%	240 603
Dépôts à vue	1 206 315	1 470 746	1 396 101	15,73%	189 786
Dépôts d'épargne	609 103	640 484	672 123	10,35%	63 020
9. Emprunts et ressources spéciales	289 359	309 500	325 822	12,60%	36 463
10. Capitaux propres	308 375	326 223	337 372	9,40%	28 997

FAITS SAILLANTS DU 1^{er} TRIMESTRE 2018


- **L'encours des crédits à la clientèle** (net de provisions et d'agios réservés) a enregistré une augmentation de 323 MTND pour atteindre 2 846 MTND, réalisant ainsi une variation positive de 12,83 % par rapport au 31/03/2017.
- **Les dépôts de la clientèle** affichent une progression de 11,09% par rapport au 31/03/2017, avec un encours de 2 409 MTND.
- **Les produits d'exploitation** ont atteint 83 MTND, soit +25,07% d'évolution par rapport au 31/03/2017.
- **Les charges d'exploitation** ont atteint 29 MTND, soit une progression de 30,62% comparativement à la même période 2017.
- **Le produit net bancaire** au terme du premier trimestre 2018 est de 54 MTND en progression de 22,28% par rapport à fin Mars 2017.
- **Les charges opératoires** ont augmenté de 16,64% par rapport à la même période de l'exercice 2017 avec un accroissement des frais de personnel de 12,35%, des charges d'exploitation 31,39% dont une augmentation de 23,31% due à la constitution de la provision au titre de la cotisation du Fonds de Garantie des Dépôts bancaires.
- **Les capitaux propres** au 31/03/2018 sont présentés avant distribution des dividendes.

PRINCIPAUX INDICATEURS FINANCIERS (En millions de dinars)

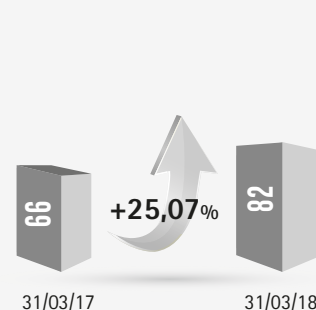
ENCOURS DES CRÉDITS À LA CLIENTÈLE



DÉPÔTS DE LA CLIENTÈLE



PRODUITS D'EXPLOITATION



PRODUIT NET BANCAIRE

